

**Årsredovisning**

**för**

**Cryptzone AB (publ)**

556646-3013

Räkenskapsåret

2009

**Styrelsen för Cryptzone AB (publ) får härmed avge årsredovisning för räkenskapsåret 2009.**

**Förvaltningsberättelse**

**Verksamhet**

Cryptzone AB (publ) bildades 2003 under namnet Secured eMail och har sitt huvudkontor i Göteborg. Vi har säljkontor i Stockholm, UK och USA. Cryptzone är idag en ledande teknisk innovatör som har specialiserats sig på att se till att "företagshemligheter förblir företags hemligheter" Alla kärnprogram är egenutvecklade med patenterad teknik.

Cryptzone förvärvade i januari 2010 AppGate Network Security AB och i mars 2010 verksamheten i ControlGuard Ltd och är nu en koncern bestående av tre bolag med 40 anställda. Bolaget har därutöver kontrakterade konsulter.

Bolaget säljer idag sina produkter på 4 kontinenter med fokus på hemmamarknaden Norden, England och USA

Idag har bolaget ett mycket brett utbud av säkerhetslösningar mot marknaden med över 700 kunder spritt runt i världen. Våra kunder finns bland Fortune 500 bolag, myndigheter, militärer, globala företag till mindre lokala företag. Våra lösningar marknadsförs och säljs via ett väl utbyggt partnersätverk bestående av fler än 100 partners.

**Väsentliga händelser under året:**

**Administration**

- Bolaget slutförde nyemissionen från december 2008 varvid bolaget tillfördes 8 998 641 kr före emissionskostnader. Efter genomförda nyemissioner uppgår aktiekapitalet till 6 438 719 kr fördelat på totalt 25 754 875 aktier varav 3 187 667 A-aktier.
- Bolaget ansökte den 26 februari om och beviljades rekonstruktion.
- Årsstämman den 8 april beslutade om en nyemission med företräde för nuvarande aktieägare om totalt 12,9 mkr.
- Årsstämman bemyndigade styrelsen att utge aktier utan företräde för nuvarande aktieägare varvid aktiekapitalet kan öka med högst 10 mkr
- På extra bolagsstämma den 7 maj beslutades om utgivning av 50 000 000 teckningsoptioner. Rätt till teckning gavs enligt beslut åt de organisationer och personer som finansierat bolagets verksamhet under rekonstruktionen.
- Cryptzone har genomfört och avslutat rekonstruktionen den 8 juli 2009 och samtliga fordringsägare har fått fullt betalt för sina fordringar.
- Bolaget beslutade på årsstämman den 8 april att nedsätta aktiekapitalet för att täcka förluster. Denna nedsättning registrerades av bolagsverket i samband med nedan beskrivna nyemission.
- Bolaget slutförde under juli den företrädesemission årsstämman beslutade om och bolaget tillfördes 12 732 504 kr före emissionskostnader. Efter genomförd nyemission uppgår aktiekapitalet till 7 653 995,75 kr fördelat på totalt 153 079 915 aktier varav 17 676 667 A-aktier.
- Den 5 augusti registrerades den riktade nyemission bolaget genomfört till ett Stockholmsbaserat investerarkonsortium. Emissionen tillförde bolaget 11 459 675,20 kr före emissionskostnader. Efter denna nyemission uppgår aktiekapitalet till 13 383 833,35 kr fördelat på totalt 267 676 667 aktier varav 17 676 667 A-aktier och 250 000 000 B-aktier.
- Cryptzones emission enligt beslut på bolagsstämman den 3 september registrerades. Emissionen tillförde Cryptzone 1 896 986 kr före emissionskostnader. Antalet aktier ökade med 18 969 868 st B-aktier och aktiekapitalet ökade med 948 493,40 kr.

### **Partners**

- TeleComputing Norway AS och Cryptzone tecknat ett avtal om sällsamarbete. TeleComputing Norway AS, ett bolag i TeleComputing koncernen och en av Norges ledande SaaS leverantörer, tar sikte på att introducera Cryptzones krypteringsprodukter till sina kunder. Första prioritet för TeleComputing är mailkrypteringsprodukten Secured eMail.
- Cryptzone har, tillsammans med sin partner Jussystemer i Norge, tecknat ett avtal rörande SaaS samarbete med Ikomm gällande Cryptzones säkerhetsprodukter mot Ikomm:s 10 000 användare. Ikomm som ägs gemensamt av kommunerna Lillehammer, Gausdal och Øyer kommuner blev i augusti 2009 första bolaget i Norge som certifierades för Grön-IT.
- Sigma blev ny partner för försäljning. Cryptzones krypteringslösning Secured eCollaboration ska integreras med Sigmas plattform för hantering av produktinformation, DocFactory. Integrationen innebär att användare enkelt kan kryptera filer.

### **Produkter**

- Cryptzone har lanserat sin nya krypteringslösning för Microsoft SharePoint®, Secured eCollaboration. Den nya lösningen erbjuder server-baserad och enkel kryptering av dokument och mappar direkt på Microsoft SharePoint®-servern.
- Cryptzone har introducerat sin Simple Encryption Platform (SEP) Server för Cloud Computing.
- Cryptzone lanserade en världsnöhet: en "Kill Pill"-funktion till sin USB-krypteringslösning. "Kill Pill" gör det möjligt för en användare eller administratör att när som helst via Internet låsa/radera innehållet på ett borttappat eller stulet USB-minne vart det än befinner sig i världen.
- Cryptzones patent rörande emailkryptering blev godkänt i USA. Cryptzone har sedan några år tillbaka patent på tekniken i ett flertal andra länder.

### **Väsentliga händelser efter periodens slut**

#### **Administration**

- Cryptzone har per den 4 januari 2010 förvärvat 100 % av aktierna i IT-säkerhetsföretaget Appgate Network Security AB. Köpeskilling uppgick till 25,88 miljoner SEK samt 35 miljoner teckningsoptioner. Betalning sker genom kontant likvid om 9,0 Mkr och en apportemission om 120 571 429 aktier i Cryptzone. Den kontanta delen av köpeskillingen är säkerställd via extern upplåning, som konverteras till nya aktier Cryptzone. Den nya bolagsgruppen blir en stark heltäckande aktör på den nordiska marknaden, med förstärkt närvaro i Storbritannien och USA. Samgåendet ger möjlighet till goda intäcks- och kostnadssynergier, vilket förväntas förbättra lönsamheten väsentligt i det nya gemensamma bolaget. AppGate är världsledande på accesskontroll mot stora nätverk. Bland AppGates kunder återfinns globala bolag inom Fortune 500 bolag, försvarsmakten, försvarsindustrin och regeringar.
- Cryptzone höll den 26 januari 2010 en extra bolagsstämma där styrelsen bemyndigades att emittera aktier och teckningsoptioner för att bekosta förvärvet av Appgate samt att ytterligare stärka bolagets rörelsekapital. En del av köpeskillingen regleras via en apportemission. I övrigt skall emission ske på marknadsmässiga villkor. Bolagets bolagsordning ändrades till att aktiekapitalet skall utgöra lägst 13 250 000 kronor och högst 53 000 000 kronor och antal aktier skall vara lägst 265 000 000 och högst 1 060 000 000.
- Cryptzone har per den 22 mars slutit avtal med säkerhetsföretaget ControlGuard LTD om ett övertagande av ControlGuards verksamhet. ControlGuard är en ledande leverantör av programvara för kontroll av vem och vilka enheter som får lov att kopplas till företagets datorer och servrar. Vidare kan man se till att information inte lämnar företaget utan kontroll och eventuell kryptering. ControlGuards mjukvara är idag integrerad med Cryptzones lösningar för Data Leak Prevention, och har saluförts av Cryptzone under en längre tid under ett OEM-avtal. Köpet av ControlGuard innebär flera synergier bl.a. högre marginal på sålda enheter. Förutom programvara tar Cryptzone även över ca 200 kunder och ett välbyggt nätverk bestående av nära 40 partners runt om i världen. ControlGuard är verksam i USA och Europa. Den nya verksamheten beräknas

## Cryptzone AB (publ) 556646-3013

medföra ett positivt kassaflöde redan under 2010.

### Partners

- Cryptzone har tecknat avtal med Ilait. Ilaits partnernätverk erbjuds nu en ny SaaS-tjänst. Cryptzones krypteringslösningar kommer att vara en del av utbudet som partners kan erbjuda sina slutkunder. Cryptzones produkter Secured eUSB, eCollaboration, eFile och eMail kommer att marknadsföras av Ilait och ingå som en del av Ilaits standarderbjudande till återförsäljarna. Samarbetet innebär att Ilait blir en komplett leverantör av krypteringslösningar som är till fullo integrerade i en SaaS-miljö.

### Framtiden

Cryptzone är idag en koncern bestående av tre bolag, Cryptzone, AppGate och ControlGuard, med en stark försäljningstillväxt och har idag en komplett produktfamilj för Data Leak Prevention, DLP. Våra 40 medarbetare arbetar med professionella redskap för ge effektiv hjälp åt våra partners/kunder med all den kunskap de behöver.

Vi har etablerat ett flertal partnerskap med erkända systemintegratörer och distributörer på våra huvudmarknader för att stå klara för den ökade efterfrågan på tjänster och produkter.

Bolagets likviditetsbehov anpassat efter den nya koncernstrukturen förväntas tillgodoses under andra kvartalet 2010 genom beslutad företrädesemissionen om 12 MSEK med möjlig övertäckning om 4 MSEK.

Med bakgrund av den historiska försäljningsutvecklingen under 2009 ser vi fram emot 2010 med optimism och tillförsikt.

### Finansiell översikt och Nyckeltal

Resultaträkning i sammandrag (KKR)	2009	2008	2007	2006	2005
Omsättning	7 888	6 674	2 236	2 166	1 273
Rörelsens kostnader	-23 919	-27 159	-25 099	-24 854	-8 176
Rörelseresultat	-16 031	-20 485	-22 863	-22 688	-6 903
Finansiella poster	-380	-858	-815	778	-72
Resultat efter finansiella poster	-16 411	-21 343	-23 678	-21 910	-6 975
Bokslutsdispositioner/Förändring uppskjuten skatt	0	4 684	6 804	8 350	
Aktieägartillskott	0	0	0	0	3 000
Skatt	0	0	0	0	
Årets resultat	-16 411	-16 659	-16 874	-13 560	-3 975

Balansräkning i sammandrag	2009	2008	2007	2006	2005
Balansomslutning	47 307	37 911	31 163	26 673	6 366
Anläggningstillgångar	33 361	32 032	28 170	23 163	4 784
Ornsättningstillgångar	13 946	5 879	2 993	3 510	1 582
Bundet eget kapital	14 716	6 649	16 998	7 619	5 250
Fritt eget kapital	19 453	19 550	4 697	9 686	-3 913
Långfristiga skulder	0	1 427	2 522	3 750	2 513
Kortfristiga skulder	13 138	10 285	6 946	5 618	2 516

Nyckeltal	2009	2008	2007	2006	2005
Soliditet (%)	72%	69%	70%	65%	21%
Kassalikviditet (%)	106%	57%	43%	62%	63%
EBITDA-marginal (%)	neg	neg	neg	neg	neg
Rörelsemarginal (%)	neg	neg	neg	neg	neg
Nettoomsättningstillväxt (%)	-31%	199%	13%	70%	574%
Antal anställda vid periodens slut	15	21	27	27	8

**Definitioner**

Soliditet (%)	Eget kapital dividerat med balansomslutningen
Kassalikviditet (%)	Omsättningstillgångar dividerat med kortfristiga skulder
EBITDA-marginal (%)	Rörelsemarginal före avskrivningar (EBITDA) dividerat med nettoomsättning
Rörelsemarginal (%)	Rörelsemarginal (EBIT) dividerat med nettoomsättning
Nettoomsättningstillväxt (%)	Nettoomsättning jämfört med föregående period i procent

**Förslag till disposition av bolagets vinst**

Styrelsen föreslår att till förfogande stående vinstmedel

Överkursfond	63 763 381
balanserad förlust	-27 899 907
årets förlust	<u>-16 410 533</u>
	<b>19 452 941</b>

disponeras så att

i ny räkning överföres	19 452 941
------------------------	------------

Bolagets resultat och ställning i övrigt framgår av efterföljande resultat- och balansräkning med tilläggsupplysningar.

4

**Cryptzone AB (publ)**  
**556646-3013**

**Resultaträkning**

<b>Rörelsens intäkter</b>	<b>Not</b>	<b>2009-01-01 -2009-12-31</b>	<b>2008-01-31 -2008-12-31</b>
Nettoomsättning		4 537 142	6 603 339
Övriga rörelseintäkter		3 351 381	70 752
		<b>7 888 523</b>	<b>6 674 091</b>
<b>Rörelsens kostnader</b>			
Råvaror och handelsvaror		-1 315 527	-806 317
Övriga externa kostnader	1	-11 456 628	-12 155 244
Personalkostnader	2	-8 758 937	-12 023 506
Avskrivningar och nedskrivningar av materi- ella och immateriella anläggningstillgångar	3	-2 387 717	-2 174 292
		<b>-23 918 809</b>	<b>-27 159 359</b>
<b>Rörelseresultat</b>		<b>-16 030 286</b>	<b>-20 485 268</b>
<b>Resultat från finansiella poster</b>			
Övriga ränteintäkter och liknande resultatposter		80 992	14 918
Räntekostnader och liknande resultatposter		-461 239	-873 318
		<b>-380 247</b>	<b>-858 400</b>
<b>Resultat efter finansiella poster</b>		<b>-16 410 533</b>	<b>-21 343 668</b>
Skatt på årets resultat	4	0	4 684 399
<b>Årets resultat</b>		<b><u>-16 410 533</u></b>	<b><u>-16 659 269</u></b>

**Balansräkning**

Tillgångar	Not	2009-12-31	2008-12-31
<b>Anläggningstillgångar</b>			
<i>Immateriella anläggningstillgångar</i>			
Balanserade utgifter för forsknings- och utvecklingsarbeten och liknande arbeten	5	4 936 667	2 919 667
Koncessioner, patent, licenser, varumärken samt liknande rättigheter	6	8 495 940	9 092 632
		<b>13 432 607</b>	<b>12 777 025</b>
<i>Materiella anläggningstillgångar</i>			
Inventarier, verktyg och installationer	7	90 077	181 246
<i>Finansiella anläggningstillgångar</i>			
Andelar i koncernföretag	8	0	0
Uppskjuten skattefordran	9	19 838 372	19 838 372
		<b>19 838 372</b>	<b>19 838 372</b>
<b>Summa anläggningstillgångar</b>		<b>33 361 056</b>	<b>32 031 917</b>
<b>Omsättningstillgångar</b>			
Lager		379 106	0
<i>Kortfristiga fordringar</i>			
Kundfordringar		1 736 903	1 608 260
Övriga fordringar		486 968	940 932
Förutbetalda kostnader och upplupna intäkter	10	555 825	1 559 662
		<b>2 779 697</b>	<b>4 108 854</b>
<b>Kassa och bank</b>		<b>10 786 826</b>	<b>1 770 431</b>
<b>Summa omsättningstillgångar</b>		<b>13 945 628</b>	<b>5 879 285</b>
<b>Summa tillgångar</b>		<b>47 306 684</b>	<b>37 911 202</b>

**Cryptzone AB (publ)**  
**556646-3013**

**Balansräkning (forts)**

<b>Eget kapital och skulder</b>	<b>Not</b>	<b>2009-12-31</b>	<b>2008-12-31</b>
<b>Eget kapital</b>	11		
<i>Bundet eget kapital</i>			
Aktiekapital		14 332 327	3 591 047
Ej registrerat aktiekapital		0	2 674 133
Reservfond		384 148	384 148
		<b>14 716 475</b>	<b>6 649 328</b>
<i>Fritt eget kapital</i>			
Överkursfond		63 763 381	52 600 499
Balanserat resultat		-27 899 907	-16 391 613
Årets resultat		-16 410 533	-16 659 269
		<b>19 452 941</b>	<b>19 549 617</b>
<b>Summa eget kapital</b>		<b>34 169 416</b>	<b>26 198 945</b>
<b>Långfristiga skulder</b>	12		
Övriga skulder		0	1 427 032
<b>Kortfristiga skulder</b>			
Skulder kreditinstitut		600 000	1 800 000
Leverantörsskulder		1 297 774	3 988 269
Aktuella skatteskulder		65 868	60 368
Övriga skulder		9 379 262	2 739 348
Upplupna kostnader och förutbetalda intäkter	13	1 794 364	1 697 240
		<b>13 137 268</b>	<b>10 285 225</b>
<b>Summa skulder</b>		<b>13 137 268</b>	<b>11 712 257</b>
<b>Summa eget kapital och skulder</b>		<b><u>47 306 684</u></b>	<b><u>37 911 202</u></b>

**Ställda säkerheter** 14 3 550 000 3 550 000

**Ansvarsförbindelser** Inga Inga

**Kassaflödesanalys**

(belopp i kkr)

	<u>Not</u>	<u>2009</u>	<u>2008</u>
<b>Kassaflöde från den löpande verksamheten</b>			
Resultat före finansiella poster		-16 030	-20 485
Finansiella intäkter		81	15
Finansiella kostnader		-461	-873
Justering för poster som inte ingår i kassaflödet:	15	2 388	2 174
<b>Kassaflöde från den löpande verksamheten före förändringar av rörelsekapital</b>		<b>-14 022</b>	<b>-19 169</b>
Ökning/minskning rörelsefordringar		950	-1 331
Ökning/minskning rörelseskulder		2 852	3 339
<b>Förändringar av rörelsekapital</b>		<b>3 802</b>	<b>2 008</b>
<b>Kassaflöde från den löpande verksamheten</b>		<b>-10 221</b>	<b>-17 161</b>
<b>Investeringsverksamheten</b>			
Investeringar i immateriella anläggningstillgångar	5,6	-3 717	-1 318
Investeringar i materiella anläggningstillgångar	7	0	-34
Försäljning av anläggningstillgångar		0	0
<b>Kassaflöde från investeringsverksamheten</b>		<b>--3 717</b>	<b>-1 352</b>
<b>Finansieringsverksamheten</b>			
Upptagna lån		-1 427	-1 095
Nyemission		24 381	21 163
<b>Kassaflöde från finansieringsverksamheten</b>		<b>22 954</b>	<b>20 068</b>
<b>Periodens kassaflöde</b>		<b>9 017</b>	<b>1 555</b>
<b>Likvida medel vid periodens början</b>		<b>1 770</b>	<b>215</b>
<b>Likvida medel vid periodens slut</b>		<b>10 787</b>	<b>1 770</b>

## **Tilläggsupplysningar**

### **Allmänna upplysningar**

#### ***Redovisningsprinciper***

Tillämpade redovisningsprinciper överensstämmer med årsredovisningslagen samt uttalanden och allmänna råd från Bokföringsnämnden. När allmänna råd från Bokföringsnämnden saknas har vägledning hämtats från Redovisningsrådets rekommendationer och i tillämpliga fall från uttalanden av FAR SRS. När så är fallet anges detta i särskild ordning nedan. Principerna är förändrade jämfört med föregående år då en samordning inom den blivande koncernen med AppGate AB skett. Skillnaden består i att bolaget för 2009 aktiverar egna direkta kostnader för utveckling samt att ingen avsättning sker till uppskjuten skattefordran. Denna förändring inom bolaget har till viss del påverkat resultat i förhållande till den lämnade bokslutkommunikén.

#### ***Intäkter***

Bolagets huvudentäkter består av försäljning av programlicenser samt därtill hörande maintenance och supportintäkter. Intäkter vid försäljning av licenser redovisas vid faktureringstillfället. Fakturerade intäkter av maintenance och support periodiseras månadsvis över den tidsperiod intäkten avser.

#### ***Värderingsprinciper m.m.***

Tillgångar, avsättningar och skulder har värderats till anskaffningsvärden om inget annat anges nedan.

#### ***Materiella anläggningstillgångar***

Materiella anläggningstillgångar redovisas till anskaffningsvärde med avdrag för ackumulerad värdeminskning och eventuella nedskrivningar. Tillgångarna skrivs av linjärt över tillgångarnas nyttjandeperiod.

#### ***Immateriella anläggningstillgångar***

Immateriella anläggningstillgångar redovisas till anskaffningsvärde med avdrag för ackumulerad värdeminskning och eventuella nedskrivningar. Tillgångarna skrivs av linjärt över tillgångarnas nyttjandeperiod.

Bolagets styrelse har noggrant analyserat värdet av de immateriella tillgångarna och med anledning av de förhandlingar som förs med nya investerare kunnat konstatera att de bokförda värdena klart understiger marknadsvärdet på dessa tillgångar.

#### ***Fordringar***

Fordringar har upptagits till de belopp varmed de beräknas inflyta.

#### ***Kortfristiga fordringar och skulder i utländsk valuta***

Fordringar har omräknats till balansdagens kurs och uppgår totalt till 789 953 kr.  
Skulder har omräknats till balansdagens kurs och uppgår totalt till 197 788 kr.

#### ***Leasing***

Samtliga leasingavtal redovisas som operationella leasingavtal, vilket innebär att leasingavgiften kostnadsförs i resultaträkningen linjärt över leasingperioden.

#### ***Skatter inkl. uppskjuten skatt***

Redovisning av inkomstskatt inkluderar aktuell skatt och uppskjuten skatt. För poster som redovisas i resultaträkningen redovisas därmed sammanhängande skatt i resultaträkningen. För poster som redovisas direkt mot eget kapital redovisas även skatten direkt mot eget kapital. Uppskjuten skatt beräknas på alla temporära skillnader. En temporär skillnad finns när det redovisade värdet på en tillgång eller skuld skiljer sig från det skattemässiga värdet.

Uppskjuten skattefordran avseende underskottsavdrag eller andra framtida skattemässiga avdrag redovisas i den omfattning det är sannolikt att avdragen kan avräknas mot framtida skattemässiga överskott. Det finns en osäkerhet i denna fordran baserad på skattemässiga underskott då den är helt beroende av framtida skattemässiga överskott. Det skattemässiga underskottet uppgår per 31 december 2009 till 91 826 384 kr.

Styrelsen har efter utredning gjort bedömningen att de framtida överskotten kommer att överstiga de redovisade skattemässiga underskotten inom en 5-årsperiod.

## Noter

### 1 Arvode och kostnadsersättning

Med revisionsuppdrag avses granskning av årsredovisningen och bokföringen samt styrelsens och verkställande direktörens förvaltning, övriga arbetsuppgifter som det ankommer på bolagets revisor att utföra samt rådgivning eller annat biträde som föranleds av iakttagelser vid sådan granskning eller genomförandet av sådana övriga arbetsuppgifter. Allt annat är andra uppdrag.

<b>Kostnader revision</b>	<b><u>2009</u></b>	<b><u>2008</u></b>
Revisionsuppdrag BDO Nordic	93 413	82 641
Övriga uppdrag BDO Nordic	<u>10 033</u>	<u>6 650</u>
	103 446	89 291

### 2 Anställda och personalkostnader

<b>Medelantalet anställda</b> (samtliga anställda i Sverige)	<b><u>2009</u></b>	<b><u>2008</u></b>
Kvinnor	2	4
Män	<u>15</u>	<u>18</u>
	17	22

#### Sjukfrånvaro

Sjukfrånvaron uppgick under 2009 till 5,1 % av arbetad tid, sammanlagt 230 dagar. En anställd har varit långtidssjukskriven i sammanlagt 200 dagar vilket utgör 4,4 %. Övrig frånvaro uppgår således till 0,7 %.

#### Löner, ersättningar och sociala kostnader

Löner och andra ersättningar till styrelse och VD	0	394 205
Löner och andra ersättningar till övriga anställda	6 297 560	7 946 202
Pensionskostnader till styrelse och VD	0	77 816
Pensionskostnader till övriga anställda	424 206	440 170
Övriga sociala kostnader	<u>1 941 781</u>	<u>2 843 862</u>
	<b>8 663 547</b>	<b>11 702 255</b>

#### Styrelsen

Styrelsen har 6 ordinarie ledamöter samt 1 suppleant. Samtliga är män. Inga styrelsearvoden har utbetalats. Övriga ersättningar har utbetalats till Peter Davin enligt avtal kr 2 249 600 kr via bolag, Jörgen Strömberg kr 30 000 via bolag och till Per Svantesson kr 86 000 kr via bolag.

### 3 Avskrivningar och nedskrivningar

Anläggningstillgångar skrivs av enligt plan över den förväntade nyttjandeperioden med hänsyn till väsentligt restvärde. Följande avskrivningsprocent tillämpas:

#### Immateriella anläggningstillgångar

Balanserade utgifter	20 %
Patent	10 %
Varumärken	10 %

#### Materiella anläggningstillgångar

Inventarier och verktyg	20 %
-------------------------	------

### 4 Skatt på årets resultat

Uppskjuten skatt	<u>2009</u>	<u>2008</u>
	0	4 684 389

**Cryptzone AB (publ)**  
**556646-3013**

**5 Balanserade utgifter för forsknings- och utvecklingsarbeten och liknande arbeten**

	<u>2009-12-31</u>	<u>2008-12-31</u>
Akkumulerade anskaffningsvärden		
Ingående anskaffningsvärde	5 645 000	4 645 000
<u>Inköp</u>	<u>3 146 000</u>	<u>1 000 000</u>
Utgående ackumulerade anskaffningsvärden	8 791 000	5 645 000
Akkumulerade avskrivningar	-2 725 333	- 1771 333
<u>Årets avskrivningar</u>	<u>-1 129 000</u>	<u>- 954 000</u>
Utgående ackumulerade avskrivningar	-3 854 333	- 2 725 333
<b>Utgående redovisat värde</b>	<b>4 936 667</b>	<b>2 919 667</b>

**6 Koncessioner, patent, licenser, varumärken samt liknande rättigheter**

Akkumulerade anskaffningsvärden		
Ingående anskaffningsvärde	11 765 464	11 447 749
<u>Inköp</u>	<u>570 856</u>	<u>317 715</u>
Utgående ackumulerade anskaffningsvärden	12 336 320	11 765 464
Akkumulerade avskrivningar		
Ingående avskrivningar	- 2 672 832	- 1 544 391
<u>Årets avskrivningar</u>	<u>-1 167 548</u>	<u>- 1 128 441</u>
Utgående ackumulerade avskrivningar	-3 840 380	- 2 672 832
<b>Utgående redovisat värde</b>	<b>8 495 940</b>	<b>9 092 632</b>
Bokfört värde efter avskrivning Patent Secured eMail	1 554 690	1 161 382
Bokfört värde efter avskrivning Patent SKG	6 941 250	7 931 250

**7 Inventarier, verktyg och installationer**

Akkumulerade anskaffningsvärden		
Ingående anskaffningsvärde	470 145	435 799
<u>Inköp</u>	<u>0</u>	<u>34 346</u>
Utgående ackumulerade anskaffningsvärden	470 145	470 145
Akkumulerade avskrivningar		
Ingående avskrivningar	-288 899	-197 048
<u>Årets avskrivningar</u>	<u>-91 169</u>	<u>-91 851</u>
Utgående ackumulerade avskrivningar	-380 068	-288 899
<b>Utgående redovisat värde</b>	<b>90 077</b>	<b>181 246</b>

**8 Specifikation andelar i koncernföretag**

Bolaget innehar inga andelar koncernföretag.

**9 Uppskjuten skattefordran**

Fordran har beräknats på skattemässiga förlustavdrag och redovisas i den omfattning det är sannolikt att avdragen kan avräknas mot framtida skattemässiga överskott. Det finns en osäkerhet i denna fordran baserad på skattemässiga underskott då den är helt beroende av framtida skattemässiga överskott. Styrelsen har efter utredning gjort bedömningen att de framtida överskotten kommer att överstiga de redovisade skattemässiga underskotten inom en 5-årsperiod.

**Cryptzone AB (publ)**  
**556646-3013**

**10 Förutbetalda kostnader och upplupna intäkter**

	<u>2009-12-31</u>	<u>2008-12-31</u>
Förutbetalda Hyror	248 470	256 185
Förutbetalda försäkringar	3 780	7 847
Övriga förutbetalda kostnader	303 575	1 295 630
	<b>555 825</b>	<b>1 559 662</b>

**11 Eget kapital**

**Förändring av eget kapital**

Antal A-aktier: 17 676 667 st, antal B-aktier 268 969 868 st, totalt 286 646 535 aktier med ett kvotvärde om 0,05 kr.

	Aktiekapital	Ej reg aktiekapital	Reservfond	Överkursfond	Balanserat resultat	Årets resultat	Totalt
Belopp vid årets ingång	3 591 048	2 674 133	384 148	52 600 498	-16 391 613	-16 659 269	26 198 945
Nyemission	15 892 254	-2 674 133		13 419 426			26 637 547
Nedsättning av aktiekapital	-5 150 975				5 150 975		0
Emissionskostnader				-2 256 543			-2 256 543
Disposition enligt beslut av årets årsstämma:					-16 659 269	16 659 269	0
Årets resultat						-16 410 533	-16 410 533
<b>Belopp vid årets utgång</b>	<b>14 332 327</b>	<b>0</b>	<b>384 148</b>	<b>63 763 381</b>	<b>-27 899 907</b>	<b>-16 410 532</b>	<b>34 169 416</b>

Totalt eget kapital uppgår till kr 34 169 416 (26 198 945)

**Större aktieägare per 2009-12-31**

Aktieägare	A-aktier	B-aktier	Totalt	Andel kap	Andel röster
M2 CAPITAL MANAGEMENT AB	0	34 004 099	34 004 099	11,86%	7,63%
KATTVIK FINANCIAL SERVICES	1 908 000	20 000 000	21 908 000	7,64%	8,77%
FÖRSÄKRINGS AB, AVANZA PENSION	0	20 808 402	20 808 402	7,26%	4,67%
KENAWELL, FRANCIS	0	12 000 000	12 000 000	4,19%	2,69%
PEDRAV HOLDING LTD	7 464 702	4 293 201	11 757 903	4,10%	17,71%
A.T.V HOLDING AKTIEBOLAG	0	10 000 000	10 000 000	3,49%	2,24%
UBS AG LND IPB SEGREGATED CLIENT	0	10 000 000	10 000 000	3,49%	2,24%
GIRAFFEN, AB	0	8 000 000	8 000 000	2,79%	1,79%
GYLLING & CO. AS	0	6 550 000	6 550 000	2,29%	1,47%
LÖFMAN, MICHAEL	0	6 467 232	6 467 232	2,26%	1,45%
HEDLUND, STURE	0	6 000 000	6 000 000	2,09%	1,35%
KYPE, BELLE	432 000	4 688 233	5 120 233	1,79%	2,02%
JEHANGIR AB	0	4 893 755	4 893 755	1,71%	1,10%
BO HOLMSTRÖM	0	4 500 000	4 500 000	1,57%	1,01%
MUCHOW, BJÖRN	1 566 000	2 734 000	4 300 000	1,50%	4,13%
ÖVRIGA	6 305 965	114 030 946	120 336 911	41,98%	39,73%
	<b>17 676 667</b>	<b>268 969 868</b>	<b>286 646 535</b>	<b>100%</b>	<b>100%</b>

### Optioner

Bolaget har under 2008 beslutat och genomfört ett optionsprogram riktat till medarbetare och samarbetspartners. I programmet tecknades 640 000 optioner om vardera 1 B-aktie med ett lösenpris om kr 1:-. Tid för lösen är under juli 2010.

I samband med utgivande av ett konvertibelskuldebrev om 1 200 000 kr har tecknats 600 000 teckningsoptioner om vardera 1 B-aktie med ett lösenpris om 85 öre. Tid för lösen är 2009-07-01 – 2009-12-31. Ingen har begärt inlösen och programmet är därför avslutat.

Bolaget genomförde under 2009 ett optionsprogram riktat till finansiärer av bolagets rekonstruktion. I programmet tecknades 50 000 000 optioner om vardera 1 B-aktie med ett lösenpris om kr 0,12. Tid för lösen är 2009-09-30 till 2010-12-31.

Vid full konvertering av ovanstående optionsprogram blir utspädningen 17,7 % baserat på antal aktier per 2009-12-31. Vid full konvertering av ovanstående optionsprogram blir utspädningen 12,4 % baserat på antal aktier efter genomförd apportionering om 120 571 429 aktier avseende förvärv av aktier i AppGate Network Security AB.

### 12 Långfristiga skulder

	<u>2009-12-31</u>	<u>2008-12-31</u>
<b>Förfalltid senare än 1 år efter balansdagen</b>		
Förfaller senare än 1 år men inom 5 år	0	-1 427 032
Beloppet 2008 avser utnyttjad checkkredit. Limit 1 500 000 kr.		

### 13 Upplupna kostnader och förutbetalda intäkter

Upplupna semesterlöner	636 056	825 740
Beräkning AGA semesterlöner	199 849	267 705
Övriga upplupna kostnader	958 459	603 795
	<b>1 794 364</b>	<b>1 697 240</b>

### 14 Ställda säkerheter och ansvarsförbindelser

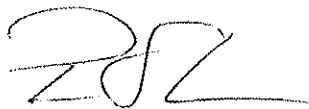
Bolaget har som säkerhet för bolagets krediter i Swedbank uttagit företagsinteckningar om sammanlagt 3 550 000 kr. Vidare har bolaget pantsatt patent nr 0302456-9 som generell säkerhet för bolagets förpliktelser mot Collector Kredit AB.

### 15 Kassaflödesanalys


*Poster som ej ingår i kassaflödet: Avskrivningar 2 388 KSEK (2008 avskrivningar 2 174 KSEK)*

**Cryptzone AB (publ)**  
**556646-3013**


Göteborg den 24 mars 2010




Per Svantesson  
Ordförande




Ram Avidan




Peter Davin  
Verkställande direktör




Christer Andersson



Tomas Ångkulle



Bengt Andersson




Sascha Beyer

**Revisorspåteckning**

Min revisionsberättelse har lämnats den 25 mars 2010

*reviderad med storleksändring*



Olf Nankler  
Auktoriserad revisor

## REVISIONSBERÄTTELSE

**Till bolagsstämman i Cryptzone AB ( publ), org nr 556646-3013.**

Jag har granskat årsredovisningen och bokföringen samt styrelsens och verkställande direktörens förvaltning i Cryptzone AB (publ) för år 2009 01 01 – 2009 12 31. Det är styrelsen som har ansvaret för räkenskapshandlingarna och förvaltningen. Mitt ansvar är att uttala mig om årsredovisningen och förvaltningen på grundval av min revision.

Revisionen har utförts i enlighet med god revisions sed i Sverige. Det innebär att jag planerat och genomfört revisionen för att i rimlig grad försäkra mig om att årsredovisningen inte innehåller väsentliga fel. En revision innefattar att granska ett urval av underlagen för belopp och annan information i räkenskapshandlingarna. I en revision ingår också att pröva redovisningsprinciperna och styrelsens och verkställande direktörens tillämpning av dem samt att bedöma den samlade informationen i årsredovisningen. Som underlag för mitt uttalande om ansvarsfrihet har jag granskat väsentliga beslut, åtgärder och förhållanden i bolaget för att kunna bedöma om någon styrelseledamot eller verkställande direktören är ersättningsskyldig mot bolaget. Jag har även granskat om någon styrelseledamot eller verkställande direktören på annat sätt har handlat i strid med aktiebolagslagen, årsredovisningslagen eller bolagsordningen. Jag anser att min revision ger mig rimlig grund för mina uttalanden nedan.


*Som framgår av årsredovisningen har bolaget finansiell anläggningstillgång Uppskjuten skattefordran på 19 838 372 kronor vars värde jag inte kan bedöma. Skattefordran utgör en väsentlig post i årsredovisningen.*

*På grund av ovanstående osäkerhet kan jag inte uttala mig om huruvida årsredovisningen har upprättats i enlighet med årsredovisningslagen och huruvida den ger en rättvisande bild av bolagets resultat och ställning i enlighet med god redovisningssed i Sverige.*

*Jag kan varken tillstyrka eller avstyrka att årsstämman fastställer resultaträkningen och balansräkningen samt disponerar förlusten enligt förslaget i förvaltningsberättelsen*

Jag tillstyrker att årsstämman beviljar styrelsens ledamöter och verkställande direktören ansvarsfrihet för räkenskapsåret.

Göteborg den 25 mars 2010

  
Ulf Nankler  
Auktotiserad revisor FAR SRS