

Årsredovisning

för

Cryptzone AB (publ)

556646-3013

Räkenskapsåret

2008

Styrelsen för Cryptzone AB (publ) får härmed avge årsredovisning för räkenskapsåret 2008.

Förvaltningsberättelse

Verksamhet

Cryptzone AB (publ) bildades 2003 under namnet Secured eMail och har sitt huvudkontor i Göteborg. Cryptzone har ett heltäckande utbud av programvara för att skydda digitalt känsligt innehåll från att läsas av ej behöriga personer. Cryptzone erbjuder en omfattande krypteringsplattform för större företag, små till medelstora företag (SMB) samt för personligt bruk. Alla kärnprogram är egenutvecklade med patenterad teknik. Bolaget säljer idag sina produkter på 4 kontinenter men med fokus på hemmamarknaden Norden och USA.

Idag är Cryptzone ett bolag med 21 anställda. Bolaget har därutöver kontrakterade konsulter.

Cryptzone har varit framgångsrika i att förenkla kryptering genom vår SEP (Simple Encryption Platform) och samtidigt behålla en hög teknisk standard med hög säkerhet. Den nya produktportföljen är nu lanserad på marknaden.

Statliga regler samt lagar är ett starkt skäl för företag att implementera innehållskryptering. Företag i USA har redan tagit de nödvändiga stegen för att anpassa sig till ett flertal Amerikanska statliga regler och bestämmelser när det gäller att skydda information, såsom HIPAA, Sarbanes-Oxley, GLB samt andra. Europeiska företag har sedermera också börjat följa de Europeiska lagar och förordningar som EU Directives, EU Data Protection directive och EU Annex 11, Computerized Systems. Krypterat innehåll är en av nyckelmetoderna för att uppnå ett arbetssätt förenligt med lagar och förordningar.

Väsentliga händelser under året:

- Cryptzone noterades på First North den 4 februari.
- Cryptzone skrev i januari månad ett distributionsavtal med Wick Hill Germany i Tyskland. Wick Hill Germany är en av Europas ledande internationella VAD (value added distributor) specialiserade på infrastrukturlösningar för e-business.
- Cryptzone tecknade den 31 mars avtal med Jussystemer As i Norge. Avtalet löper på 3 år och ger under 2008 en intäkt om minimum 2 milj. kronor.
- På årsstämma i maj 2008 beslutades att bolaget skall erbjuda optioner till anställda och andra nyckelpersoner. Optionspaketet är om totalt 1 000 000 aktier. Optionspaketet har exekverats under november månad då sammanlagt 640 000 optioner tecknades.
- Bolaget har under året genomfört 4 nyemissioner. Emissionerna har tillfört bolaget netto kr 21 163 170. Det totala antalet aktier uppgår per 31 december till 14 364 190 st varav 1 266 667 A-aktier.
- Bolaget har på extra bolagsstämma den 28 oktober beslutat om nedsättning av aktiekapitalet vilket genomförts under november. Aktiekapitalet uppgår därmed till kr 3 591 047,50.
- Bolaget tecknade i december ett ramavtal med Malmö Stad om leverans av säkerhetslösningar.
- Bolaget genomförde under fjärde kvartalet ett kostnadsbesparingsprogram som får full effekt under 2009. Alla kostnader för programmet är tagna under 2008. Bolaget räknar med en årlig besparing om ca. 5 MSEK.
- Bolagets lanserade i december sin nya generation av säkerhetslösningar.

Väsentliga händelser efter räkenskapsårets slut.

- Bolaget genomförde ytterligare en nyemission under november och december. Emissionen slutbetalades och registreras under 2009. Totalt tecknades 11 390 685 aktier om totalt kr 8 998 641.

- Bolaget har behov av ytterligare kapital för att finansiera sitt rörelsekapital och förhandlar med externa finansiärer för att tillgodose detta behov.
- Styrelsen beslutade i februari att en formell rekonstruktion är det bästa sättet att under ordnade former skapa stabila och långsiktiga förutsättningar för bolagets fortsatta utveckling. Ansökan om rekonstruktion har lämnats in och beviljats per den 26 februari.

Framtiden

Cryptzone är idag ett bolag med stark försäljningstillväxt och har idag en komplett nylanserad produktfamilj. Våra medarbetare har skapat professionella redskap för att kunna ge effektiv hjälp åt våra partners/kunder med all den kunskap de behöver. Vi har etablerat ett flertal partnerskap med erkända systemintegratörer och distributörer på våra huvudmarknader för att stå klara för den ökade efterfrågan på tjänster och produkter.

Bolagets likviditetsbehov förväntas tillgodoses under första kvartalet 2009 genom ytterligare emissioner.

Med bakgrund av den historiska försäljningsutvecklingen under 2008 ser vi fram emot 2009 med optimism och tillförsikt.

Finansiell översikt och Nyckeltal

Resultaträkning i sammandrag (KJR)	2008	2007	2006	2005	2004
Omsättning	6 674	2 236	2 166	1 273	189
Rörelsens kostnader	-27 159	-25 099	-24 854	-8 176	-1 923
Rörelseresultat	-20 485	-22 863	-22 688	-6 903	-1 734
Finansiella poster	-858	-815	778	-72	-4
Resultat efter finansiella poster	-21 344	-23 678	-21 910	-6 975	-1 738
Bokslutsdispositioner/Förändring uppskjuten skatt	4 684	6 804	8 350		
Aktieägarutskott	0	0	0	3 000	1 800
Skatt	0	0	0		
Årets resultat	-16 659	-16 874	-13 560	-3 975	62

Balansräkning i sammandrag	2008	2007	2006	2005	2004
Balansomslutning	37 911	31 163	26 673	6 366	3 435
Anläggningstillgångar	32 032	28 170	23 163	4 784	2 858
Omsättningstillgångar	5 879	2 993	3 510	1 582	577
Bundet eget kapital	6649	16 998	7 619	5 250	1 800
Fritt eget kapital	19 550	4 697	9 686	-3 913	62
Långfristiga skulder	1 427	2 522	3 750	2 513	
Kortfristiga skulder	10 285	6 946	5 618	2 516	1 573

Nyckeltal	2008	2007	2006	2005	2004
Soliditet (%)	69%	70%	65%	21%	54%
Kassalikviditet (%)	57%	43%	62%	63%	37%
EBITDA marginal (%)	neg	neg	neg	neg	neg
Rörelsemarginal (%)	neg	neg	neg	neg	neg
Nettoomsättningstillväxt (%)	199%	13%	70%	574%	---
Antal anställda vid periodens slut	21	27	27	8	3

Definitioner

Soliditet (%)	Eget kapital dividerat med balansomslutningen
Kassalikviditet (%)	Omsättningstillgångar dividerat med kortfristiga skulder
EBITDA marginal (%)	Rörelsemarginal före avskrivningar (EBITDA) dividerat med nettoomsättning
Rörelsemarginal (%)	Rörelsemarginal (EBIT) dividerat med nettoomsättning
Nettoomsättningstillväxt (%)	Nettoomsättning jämfört med föregående period i procent

Förslag till disposition av bolagets vinst

Styrelsen föreslår att till förfogande stående vinstmedel

Överkursfond	52 600 499
balanserad förlust	-16 391 613
årets förlust	<u>-16 659 269</u>
	19 549 617

disponeras så att

i ny räkning överföres	19 549 617
------------------------	------------

Bolagets resultat och ställning i övrigt framgår av efterföljande resultat- och balansräkning med tilläggsupplysningar.

↓



Resultaträkning

Rörelsens intäkter	Not	2008-01-01 -2008-12-31	2007-01-31 -2007-12-31
Nettoomsättning		6 603 339	2 208 877
Övriga rörelseintäkter		70 752	27 500
		6 674 091	2 236 377
Rörelsens kostnader			
Övriga externa kostnader	1	-12 961 561	-12 784 041
Personalkostnader	2	-12 023 506	-9 926 570
Avskrivningar och nedskrivningar av materi- ella och immateriella anläggningstillgångar	3	-2 174 292	-2 388 887
		-27 159 359	-25 099 498
Rörelseresultat		-20 485 268	-22 863 121
Resultat från finansiella poster			
Övriga ränteintäkter och liknande resultatposter		14 918	250 183
Räntekostnader och liknande resultatposter		-873 318	-1 064 863
		-858 400	-814 680
Resultat efter finansiella poster		-21 343 668	-23 677 801
Skatt på årets resultat	4	4 684 399	6 803 602
Årets resultat		<u>-16 659 269</u>	<u>-16 874 199</u>

Balansräkning

Tillgångar	Not	2008-12-31	2007-12-31
Anläggningstillgångar			
<i>Immateriella anläggningstillgångar</i>			
Balanserade utgifter för forsknings- och utvecklingsarbeten och liknande arbeten	5	2 919 667	2 873 667
Koncessioner, patent, licenser, varumärken samt liknande rättigheter	6	9 092 632	9 903 358
		12 012 299	12 777 025
<i>Materiella anläggningstillgångar</i>			
Inventarier, verktyg och installationer	7	181 246	238 751
<i>Finansiella anläggningstillgångar</i>			
Andelar i koncernföretag	8	0	0
Uppskjutet skattefordran	9	19 838 372	15 153 973
		19 838 372	15 153 973
Summa anläggningstillgångar		32 031 917	26 169 749
Omsättningstillgångar			
<i>Kortfristiga fordringar</i>			
Kundfordringar		1 608 260	578 625
Övriga fordringar		940 932	1 051 739
Förutbetalda kostnader och upplupna intäkter	10	1 559 662	1 147 972
		4 108 854	2 778 336
Kassa och bank		1 770 431	214 848
Summa omsättningstillgångar		5 879 285	2 993 184
Summa tillgångar		37 911 202	31 162 933

Cryptzone AB (publ)
556646-3013

Balansräkning (forts)

Eget kapital och skulder	Not	2008-12-31	2007-12-31
Eget kapital	11		
<i>Bundet eget kapital</i>			
Aktiekapital		3 591 047	16 614 000
Ej registrerat aktiekapital		2 674 133	0
Reservfond		384 148	384 148
		6 649 328	16 998 148
<i>Fritt eget kapital</i>			
Överkursfond		52 600 499	39 043 746
Balanserat resultat		-16 391 613	-17 472 651
Årets resultat		-16 659 269	-16 874 199
		19 549 617	4 696 896
Summa eget kapital		26 198 945	21 695 044
Långfristiga skulder	12		
Övriga skulder		1 427 032	2 522 119
Kortfristiga skulder			
Leverantörsskulder		3 988 269	3 630 569
Aktuella skatteskulder		60 368	75 093
Övriga skulder		4 539 348	1 398 736
Upplypna kostnader och förutbetalda intäkter	13	1 697 240	1 841 372
		10 285 225	6 945 770
Summa skulder			9 467 889
Summa eget kapital och skulder		<u>37 911 202</u>	<u>31 162 933</u>
Ställda säkerheter	14	3 550 000	Inga
Ansvarsförbindelser		Inga	Inga

Kassaflödesanalys

(belopp i kkr)

	<u>Not</u>	<u>2008</u>	<u>2007</u>
Kassaflöde från den löpande verksamheten			
Resultat före finansiella poster		-20 485	-22 863
Finansiella intäkter		15	250
Finansiella kostnader		-873	-1 065
Justering för poster som inte ingår i kassaflödet:	15	2 174	2 413
Kassaflöde från den löpande verksamheten före förändringar av rörelsekapital		-19 169	-21 265
Ökning/minskning rörelsefordringar		-1 331	78
Ökning/minskning rörelseskulder		3 339	1 328
Förändringar av rörelsekapital		2 008	1 406
Kassaflöde från den löpande verksamheten		-17 161	-19 859
Investeringsverksamheten			
Investeringar i immateriella anläggningstillgångar	5,6	-1 318	-600
Investeringar i materiella anläggningstillgångar	7	-34	-15
Försäljning av anläggningstillgångar			
Kassaflöde från investeringsverksamheten		-1 352	-615
Finansieringsverksamheten			
Upptagna lån		-1 095	-1 228
Nyemission		21 163	21 264
Kassaflöde från finansieringsverksamheten		20 068	20 036
Periodens kassaflöde		1 555	-438
Likvida medel vid periodens början		215	653
Likvida medel vid periodens slut		1 770	215

Tilläggsupplysningar

Allmänna upplysningar

Redovisningsprinciper

Tillämpade redovisningsprinciper överensstämmer med årsredovisningslagen samt uttalanden och allmänna råd från Bokföringsnämnden. När allmänna råd från Bokföringsnämnden saknas har vägledning hämtats från Redovisningsrådets rekommendationer och i tillämpliga fall från uttalanden av FAR SRS. När så är fallet anges detta i särskild ordning nedan. Principerna är oförändrade jämfört med föregående år.

Intäkter

Bolagets huvudentäkter består av försäljning av programlicenser samt därtill hörande maintenance och supportintäkter. Intäkter vid försäljning av licenser redovisas vid faktureringsstillfället. Fakturerade intäkter av maintenance och support periodiseras månadsvis över den tidsperiod intäkten avser.

Värderingsprinciper m.m.

Tillgångar, avsättningar och skulder har värderats till anskaffningsvärden om inget annat anges nedan.

Materiella anläggningstillgångar

Materiella anläggningstillgångar redovisas till anskaffningsvärde med avdrag för ackumulerad värdeminskning och eventuella nedskrivningar. Tillgångarna skrivs av linjärt över tillgångarnas nyttjandeperiod.

Immateriella anläggningstillgångar

Immateriella anläggningstillgångar redovisas till anskaffningsvärde med avdrag för ackumulerad värdeminskning och eventuella nedskrivningar. Tillgångarna skrivs av linjärt över tillgångarnas nyttjandeperiod.

Bolagets styrelse har noggrant analyserat värdet av de immateriella tillgångarna och med anledning av de förhandlingar som förs med nya investerare kunnat konstatera att de bokförda värdena klart understiger marknadsvärdet på dessa tillgångar.

Fordringar

Fordringar har upptagits till de belopp varmed de beräknas inflyta.

Kortfristiga fordringar och skulder i utländsk valuta

Fordringar har omräknats till balansdagens kurs och uppgår totalt till 1 108 259 kr.
Skulder har omräknats till balansdagens kurs och uppgår totalt till 237 113 kr.

Leasing

Samtliga leasingavtal redovisas som operationella leasingavtal, vilket innebär att leasingavgiften kostnadsförs i resultaträkningen linjärt över leasingperioden.

Skatter inkl. uppskjuten skatt

Redovisning av inkomstskatt inkluderar aktuell skatt och uppskjuten skatt. För poster som redovisas i resultaträkningen redovisas därmed sammanhängande skatt i resultaträkningen. För poster som redovisas direkt mot eget kapital redovisas även skatten direkt mot eget kapital. Uppskjuten skatt beräknas på alla temporära skillnader. En temporär skillnad finns när det redovisade värdet på en tillgång eller skuld skiljer sig från det skattemässiga värdet.

Uppskjuten skattefordran avseende underskottsavdrag eller andra framtida skattemässiga avdrag redovisas i den omfattning det är sannolikt att avdragen kan avräknas mot framtida skattemässiga överskott.

Styrelsen har konstaterat att värdet av de uppskjutna skattefordringarna på grund av pågående förhandlingar med nya investerare kan komma att förändras med anledning av en eventuell ny ägarstruktur. Styrelsen bedömer dock att de uppskjutna skattefordringarna skall kvarstå i sin helhet. Det skattemässiga underskottet kvarstår oförändrat och uppgår per 31 december 2008 till 75 431 071 kr.

Noter

1 Arvode och kostnadsersättning

Med revisionsuppdrag avses granskning av årsredovisningen och bokföringen samt styrelsens och verkställande direktörens förvaltning, övriga arbetsuppgifter som det ankommer på bolagets revisor att utföra samt rådgivning eller annat biträde som föräns av iakttagelser vid sådan granskning eller genomförandet av sådana övriga arbetsuppgifter. Allt annat är andra uppdrag.

	<u>2008</u>	<u>2007</u>
Revisionsuppdrag BDO Nordic	82 641	68 345
Övriga uppdrag BDO Nordic	<u>6 650</u>	<u>1 030</u>
	89 291	69 375

2 Anställda och personalkostnader

Medelantalet anställda (samtliga anställda i Sverige)

Kvinnor	4	4
<u>Män</u>	<u>18</u>	<u>18</u>
	22	22

Sjukfrånvaro

Sjukfrånvaron uppgick under 2008 till 1,5 % av arbetad tid, sammanlagt 87 dagar.

Löner, ersättningar och sociala kostnader

Löner och andra ersättningar till styrelse och VD	394 205	0
Löner och andra ersättningar till övriga anställda	7 946 202	7 235 754
Pensionskostnader till styrelse och VD	77 816	0
Pensionskostnader till övriga anställda	440 170	373 592
<u>Övriga sociala kostnader</u>	<u>2 843 862</u>	<u>2 176 496</u>
	11 702 255	9 785 842

Styrelsen

Styrelsen har 5 ordinarie ledamöter. Samtliga är män. Inga styrelsearvoden har utbetalats. Ovanstående belopp avseende styrelse och VD avser Räm Avidan. Övriga ersättningar har utbetalats till Peter Davin enligt avtal kr 1 168 275 kr via bolag, till Räm Avidan kr 302 708 kr via bolag och till Per Svantesson kr 80 000 kr via bolag.

3 Avskrivningar och nedskrivningar

Anläggningstillgångar skrivs av enligt plan över den förväntade nyttjandeperioden med hänsyn till väsentligt restvärde. Följande avskrivningsprocent tillämpas:

Immateriella anläggningstillgångar

Balanserade utgifter	20 %
Patent	10 %
Varumärken	10 %

Materiella anläggningstillgångar

Inventarier och verktyg	20 %
-------------------------	------

4 Skatt på årets resultat

	<u>2008</u>	<u>2007</u>
Uppskjuten skatt	4 684 389	6 803 602

5 Balanserade utgifter för forsknings- och utvecklingsarbeten och liknande arbeten

	<u>2008-12-31</u>	<u>2007-12-31</u>
Akkumulerade anskaffningsvärden		
Ingående anskaffningsvärde	4 645 000	4 525 000

Cryptzone AB (publ)
556646-3013

Inköp	1 000 000	120 000
Utgående ackumulerade anskaffningsvärden	5 645 000	4 645 000
Ackumulerade avskrivningar	- 1 771 333	-858 333
<u>Årets avskrivningar</u>	<u>- 954 000</u>	<u>-913 000</u>
Utgående ackumulerade avskrivningar	- 2 725 333	-1 771 333
Utgående redovisat värde	2 919 667	2 873 667

6 Koncessioner, patent, licenser, varumärken samt liknande rättigheter

Ackumulerade anskaffningsvärden		
Ingående anskaffningsvärde	11 447 749	10 967 957
<u>Inköp</u>	<u>317 715</u>	<u>479 792</u>
Utgående ackumulerade anskaffningsvärden	11 765 464	11 447 749

Ackumulerade avskrivningar		
Ingående avskrivningar	- 1 544 391	-153 216
<u>Årets avskrivningar</u>	<u>- 1 128 441</u>	<u>-1 391 175</u>
Utgående ackumulerade avskrivningar	- 2 672 832	-1 544 391
Utgående redovisat värde	9 092 632	9 903 358

Bokfört värde efter avskrivning Patent Secured eMail	1 161 382	982 108
Bokfört värde efter avskrivning Patent SKG	7 931 250	8 921 250

7 Inventarier, verktyg och installationer

	2008-12-31	2007-12-31
Ackumulerade anskaffningsvärden		
Ingående anskaffningsvärde	435 799	421 107
<u>Inköp</u>	<u>34 346</u>	<u>14 692</u>
Utgående ackumulerade anskaffningsvärden	470 145	435 799

Ackumulerade avskrivningar		
Ingående avskrivningar	-197 048	- 112 336
<u>Årets avskrivningar</u>	<u>-91 851</u>	<u>-84 712</u>
Utgående ackumulerade avskrivningar	-288 899	-197 048

Utgående redovisat värde	181 246	238 751
---------------------------------	----------------	----------------

8 Specifikation andelar i koncernföretag

Bolaget innehar inga andelar koncernföretag.

9 Uppskjuten skattefordran

Fordran har beräknats på skattemässiga förlustavdrag och redovisas i den omfattning det är sannolikt att avdragen kan avräknas mot framtida skattemässiga överskott.

10 Förutbetalda kostnader och upplupna intäkter

	2008-12-31	2007-12-31
Förutbetalda Hyror	256 185	190 567
Förutbetalda försäkringar	7 847	7 123
<u>Övriga förutbetalda kostnader</u>	<u>1 295 630</u>	<u>950 282</u>
	1 559 662	1 147 972

11 Eget kapital

Förändring av eget kapital

Antal A-aktier: 1 266 667 st, antal B-aktier 13 097 523 st, totalt 14 364 190 aktier med ett kvotvärde om 0,25 kr.

	Aktiekapital	Ej reg aktiekapital	Reservfond	Överkursfond	Balanserat resultat	Årets resultat	Totalt
Belopp vid årets ingång	16 614 000	0	384 148	39 043 746	-17 472 651	-16 874 199	21 695 044
Nyemission	4 932 285	2 674 133		16 194 340			23 800 758
Nedsättning av aktiekapital	-17 955 237				17 955 237		0
Emissionskostnader				-2 637 588			-2 637 588
Disposition enligt beslut av årets årsstämma:					-16 874 199	16 874 199	0
Årets resultat						-16 659 269	-16 659 269
Belopp vid årets utgång	3 591 048	2 674 133	384 148	52 600 498	-16 391 613	-16 659 269	26 198 945

Totalt eget kapital uppgår till kr 26 198 945 (21 695 044)

Större aktieägare per 2008-12-31

Aktieägare	A-aktier	B-aktier	Totalt	Andel kap	Röster
Invest AB Gylling	289 867	1 899 533	2 189 400	15,24%	18,62%
Pedrav Holding Ltd	560 117	1 193 409	1 753 526	12,21%	26,37%
Impsys Digital Security AB		375 158	375 158	2,61%	1,46%
Aggregate Media Fund III		374 000	374 000	2,60%	1,45%
Svantesson, Per	218 450	149 664	368 114	2,56%	9,06%
Muchow, Björn		331 000	331 000	2,30%	1,28%
Hedlund, Sture		322 978	322 978	2,25%	1,25%
Kattvik Financial AB		311 917	311 917	2,17%	1,21%
Finansförvaltning SFF AB	198 233	84 858	283 091	1,97%	8,02%
BMI Invest AB		260 000	260 000	1,81%	1,01%
Davin Int. Marketing AB		205 567	205 567	1,43%	0,80%
TJ Junior AB		200 000	200 000	1,39%	0,78%
Övriga		7 389 439	7 389 439	51,44%	28,68%
	1 266 667	13 097 523	14 364 190	100%	100%

Optioner

Bolaget har under 2006 och 2007 genomfört teckningsoptionsprogram riktat till medarbetare och samarbetspartners. Sista dag för inlösen var 31 december 2008. Ingen har begärt inlösen och programmen är därför avslutade.

Bolaget har under 2008 beslutat och genomfört ett optionsprogram riktat till medarbetare och samarbetspartners. I programmet tecknades 640 000 optioner om vardera 1 B-aktie med ett lösenpris om kr 1,-. Tid för lösen är under juli 2010.

I samband med utgivande av ett konvertibelskuldebrev om 1 200 000 kr har tecknats 600 000 teckningsoptioner om vardera 1 B-aktie med ett lösenpris om 85 öre. Tid för lösen är 2009-07-01 – 2009-12-31.

Vid full konvertering av ovanstående optionsprogram blir utspädningen 7,95 % baserat på antal aktier per 2008-12-31. Vid full konvertering av ovanstående optionsprogram blir utspädningen 4,59 % baserat på antal aktier efter genomförd nyemission.

12 Långfristiga skulder

	2008-12-31	2007-12-31
Förfallotid senare än 1 år efter balansdagen		
Förfaller senare än 1 år men inom 5 år	-1 427 032	-2 522 119
Beloppet 2008 avser utnyttjad checkkredit. Limit 1 500 000 kr. 2007 fanns ingen checkkredit.		

13 Upplupna kostnader och förutbetalda intäkter

Upplupna semesterlöner	825 740	771 798
Beräkning AGA semesterlöner	267 705	250 217
Upplupna utgiftsräntor	0	134 560
Övriga upplupna kostnader	603 795	684 797
	1 697 240	1 841 372

14 Ställda säkerheter och ansvarsförbindelser

Bolaget har som säkerhet för bolagets krediter i Swedbank uttagit företagsinteckningar om sammanlagt 3 550 000 kr. Vidare har bolaget pantsatt patent nr 0302456-9 som generell säkerhet för bolagets förpliktelser mot Collector Kredit AB.

15 Kassaflödesanalys

Poster som ej ingår i kassaflödet: Avskrivningar kkr 2 174 (2007 avskrivningar kkr 2 389 samt nedskrivning kkr 24 totalt kkr 2 413)

Göteborg den 16 februari 2009




Per Svantesson
Ordförande



Ram Avidan



Peter Davin
Verkställande direktör




Jörgen Strömberg



Tomas Ängkulle

Revisorspåteckning

Min revisionsberättelse har lämnats den *30 mars 2009* aviken från standard-
utformningen.



Ulf Nankler
Auktoriserad revisor

REVISIONSBERÄTTELSE

Till bolagsstämman i Cryptzone AB (publ), org nr 556646-3013.

Jag har granskat årsredovisningen och bokföringen samt styrelsens och verkställande direktörens förvaltning i Cryptzone AB (publ) för år 2008 01 01 – 2008 12 31. Det är styrelsen som har ansvaret för räkenskapshandlingarna och förvaltningen. Mitt ansvar är att uttala mig om årsredovisningen och förvaltningen på grundval av min revision.

Revisionen har utförts i enlighet med god revisions sed i Sverige. Det innebär att jag planerat och genomfört revisionen för att i rimlig grad försäkra mig om att årsredovisningen inte innehåller väsentliga fel. En revision innefattar att granska ett urval av underlagen för belopp och annan information i räkenskapshandlingarna. I en revision ingår också att pröva redovisningsprinciperna och styrelsens och verkställande direktörens tillämpning av dem samt att bedöma den samlade informationen i årsredovisningen. Som underlag för mitt uttalande om ansvarsfrihet har jag granskat väsentliga beslut, åtgärder och förhållanden i bolaget för att kunna bedöma om någon styrelseledamot eller verkställande direktören är ersättningskyldig mot bolaget. Jag har även granskat om någon styrelseledamot eller verkställande direktören på annat sätt har handlat i strid med aktiebolagslagen, årsredovisningslagen eller bolagsordningen. Jag anser att min revision ger mig rimlig grund för mina uttalanden nedan.


Som framgår av årsredovisningen har bolaget finansiella svårigheter. Om inte styrelsen kan lösa den nuvarande situationen på ett tillfredsställande sätt så kanske inte bolaget kan fortsätta sin drift, vilket i sin tur innebär att den finansiella anläggningstillgången Uppskjuten skattefordran på 19 838 372 kronor får betraktas som osäker till sitt värde. Skattefordran utgör en väsentlig post i årsredovisningen.

På grund av ovanstående osäkerhet kan jag inte uttala mig om huruvida årsredovisningen har upprättats i enlighet med årsredovisningslagen och huruvida den ger en rättvisande bild av bolagets resultat och ställning i enlighet med god redovisningssed i Sverige. Jag kan heller inte uttala mig om huruvida förvaltningsberättelsen är förenlig med årsredovisningens övriga delar.

Jag kan varken tillstyrka eller avstyrka att årsstämman fastställer resultaträkningen och balansräkningen samt disponerar vinsten enligt förslaget i förvaltningsberättelsen

Jag tillstyrker att årsstämman beviljar styrelsens ledamöter och verkställande direktören ansvarsfrihet för räkenskapsåret.

Göteborg den 30 mars 2009


Ulf Nankler
Auktoriserad revisor FAR SRS